

X

Siegerlandhalle
Siegen



www.pfijuko.de

X

THE

REVEALED

18/5

20/5

JAHWEH
JESCHUA

ELOHIM
ZEBAOTH

ABBA
SCHALOM

DIE PFIJUKO & EURE JUGENDGRUPPE

V

Hello, hello!

Erstmal ein dickes Dankeschön, dass du Jugendlichen dienst und eine Jugendgruppe leitest – ganz egal, ob du das haupt- oder ehrenamtlich machst. Wir feiern dich!

The Revealed. Das ist das Thema der PFIJUKO 2024. Gott sehnt sich danach, den Menschen zu begegnen und sich ihnen zu offenbaren. Wieder und wieder begegnet er im ersten Teil der Bibel Menschen. Bis er sich endlich in Jesus Christus ultimativ offenbart und den heiligen Schöpfer-Gott in die menschliche Dimension übersetzt.

Mit diesem Booklet wollen wir dir und deiner Jugendgruppe helfen, die PFIJUKO so nachhaltig wie möglich zu erleben. Wir wollen dich dabei supporten, die Jugendlichen auf die PFIJUKO vorzubereiten und danach das Thema in den Alltag deiner Jugendlichen und in deine Gemeinde zu transportieren.

Alles, was du hier findest, ist als Vorschlag bzw. als Inspiration für dich gedacht. Wähle einfach mit deinem Team aus, was für euch passt und macht euer Ding draus. Wir feiern dich und feuern dich an!



DIE JUMIS VON FORUM WIENESEST

Chris
Maddy
Lukas
Christian
Sebi



DIE PFIJUKO-TIMELINE FÜR EURE JUGENDGRUPPE

Wir empfehlen euch, die PFIJUKO nicht nur als einzelnes, fettes Event zu sehen, sondern als Teil einer Season in eurer Jugendgruppe zu behandeln. So erlebt ihr die PFIJUKO intensiver und die Veränderung im Leben der Jugendlichen (für die wir massiv beten!) wird nachhaltiger.

So könnte die PFIJUKO-Season in eurer Jugendgruppe aussehen:

PFIJUKO + 1

PFIJUKO-GOTTESDIENST

Ihr nehmt eure Gemeinde mit in das Thema der PFIJUKO hinein, teilt eure Holy Moments und Gotteserlebnisse.

PFIJUKO + 3

JAHWE-JIREH



PFIJUKO - 1

LET'S GET READY!

Ihr macht euch als Jugendgruppe ready für die PFIJUKO.



18.-20.5.24

PFIJUKO

Ihr wisst schon...
pure Eskalation.



PFIJUKO + 2

PFIJUKO RECAP

Als Jugendgruppe teilt ihr nochmal eure Erkenntnisse und betet füreinander und eure Next Steps.

PFIJUKO + 4

JAHWE-ORI

PFIJUKO - I: LET'S GET READY!



Den letzten Jugendabend vor der PFIJUKO nutzt ihr, euch ready zu machen für die PFIJUKO. Ob ihr den ganzen Abend so gestaltet oder nur einen Teil, bleibt natürlich völlig euch überlassen.

Diese Einheit hilft den Jugendlichen, geistlich ready für die PFIJUKO zu werden. Die Jugendlichen erwarten das Wirken des Heiligen Geistes, werden offen für eine Gottesbegegnung und bekommen einen Vorgeschmack auf „The Revealed“ – den Gott, der sich offenbart.

Gemeinsam beten wir für die PFIJUKO 2024.

FRAGEN (Z. B. FÜR DIE KLEINGRUPPE)

- Welche Gottesnamen kennst du bereits? Was bedeuten sie dir?
- Wie ist dein Bild von Gott? Mit welchen Adjektiven würdest du Gott beschreiben?
- Was hat dein Gottesbild am stärksten geprägt?
- Welche Fragen und Zweifel hast du gerade in Bezug auf Gott?
- Welche Erwartungen hast du an die PFIJUKO 2024? Welche Fragen über Gott und dein Leben hast du, auf die du dir Antworten wünschst?
- In welchen Bereichen deines Lebens hoffst du, dass Gott während der PFIJUKO sprechen und wirken wird?

GEMEINSAMES BETET FÜR DIE PFIJUKO


- für die Anfahrt aller Teilnehmerinnen und Teilnehmer
- für die Mitarbeiter & Heartworker, die sich vorher schon investieren und alles vorbereiten
- für die Speaker, dass sie geistlich geschützt werden und mit Vollmacht sprechen können
- für Holy Moments und echte Gottesbegegnungen
- ...und richtig viel Spaß!

BIBELSTELLE

Heb 1,1-4: Gott hat sich auf verschiedene Weise offenbart und ultimativ in Jesus.

MÖGLICHE ELEMENTE

- Stories von Jugendlichen: Was haben sie in den vergangenen Jahren bei der PFIJUKO mit Gott erlebt?
- PFIJUKO 2023 After-Movie



PFIJUKO + I: GOTTESDIENST

Wie wäre es, wenn ihr eine Woche nach Pfingsten einen PFIJUKO-Gottesdienst feiern würdet? Mit eurer ganzen Gemeinde. Ihr als Jugendgruppe gestaltet den Gottesdienst und taucht mit der ganzen Gemeinde in eure Erfahrungen ein.

Warum? So könnt ihr eure Erlebnisse mit der ganzen Gemeinde teilen und erlebt als ganze Gemeinde einen Gottesdienst zum Thema THE REVEALED.

Hier findest du einige Ideen für Gottesdienstelemente und einen Gottesdienstablauf als Vorschlag:



GOTTESDIENSTELEMENTE

- LOBPREIS** Singt doch mit eurer Jugendgruppe einige Songs der PFIJUKO!
- STORY-TIME** gebt den Jugendlichen die Möglichkeit, von ihren PFIJUKO-Erlebnissen zu erzählen. Egal ob Bekehrung oder eine neue Erkenntnis über Gott – ermutigt eure Jugendgruppe, ihre Holy Moments mit der Gemeinde zu teilen.
- AFTER-MOVIE** Baut das großartige After-Movie der PFIJUKO in den Gottesdienst ein. So bekommen alle einen Eindruck davon, wie fett die PFIJUKO war.
- TAUFEN** Wenn ihr ganz spontan seid, tauft ihr Jugendliche, die auf der PFIJUKO eine (Tauf-)Entscheidung getroffen haben.
- PREDIGT** Da fallen uns unterschiedliche Möglichkeiten ein:
- Jemand aus eurem Team könnte mit einer kurzen Message die Inhalte der PFIJUKO zusammenfassen.
 - Ihr macht eine Teampredigt mit Jugendlichen.
 - Wenn euch das zu aufwändig ist, könnt ihr eine Predigt der PFIJUKO im Gottesdienst zeigen. Die Predigt aus Session 1 über „Jahwe“ könnte sich z. B. dafür eignen. Ihr findet die Aufnahmen aller Predigten auf Youtube.

MÖGLICHER GOTTESDIENSTABLAUF


1. Anmoderation (durch zwei Jugendliche)
2. PFIJUKO-After-Movie
3. Crowd-Game von der PFIJUKO
4. Lobpreis (2 Songs)
5. Textlesung
6. Predigt
7. Lobpreis (1 Song)
8. Story-Time
9. Lobpreis (2 Songs)
10. Abmoderation

PFIJUKO + 2. RECAP

Die PFIJUKO ist jetzt schon einige Zeit her. Highlights und Events können großen nachhaltigen Impact auf unsere Entwicklung und unsere Gottesbeziehung haben, wenn wir es schaffen, im Alltag nächste Schritte zu gehen.

In dieser Einheit könnt ihr als Jugendgruppe nochmal auf die Sessions der PFIJUKO eingehen. Entweder wiederholt ihr alle Gottesnamen und lasst die Jugendlichen dazu Gedanken teilen oder ihr konzentriert euch auf einzelne PFIJUKO-Sessions.

Es könnte sich auch anbieten, die Gruppe in Kleingruppen aufzuteilen und jeweils einer Gruppe einen Gottesnamen zuzuordnen.



FRAGEN (Z. B. FÜR DIE KLEINGRUPPE)

- Welcher Gottesname hat dich besonders bewegt? Warum?
- Wie hat sich dein Gottesbild durch die PFIJUKO verändert? Wo hat Gott dein Denken über Gott korrigiert und erweitert?
- Wie hast du persönlich Gottes Reden erlebt?
- Was hast du dir auf der PFIJUKO vorgenommen? Wie ist es dir bisher gelungen, das in deinen Alltag zu integrieren? Wie sehen deine nächsten Schritte aus?

MÖGLICHE ELEMENTE

- Reflexionszeit am Anfang: Die Jugendlichen dürfen nochmal für sich selbst rekapitulieren, was sie auf der PFIJUKO erlebt haben und was ihre persönlichen Holy Moments waren.
- Gemeinsam mit der Jugendgruppe das Abendmahl feiern
- Während der Lobpreiszeit ein kreatives Poster gestalten: Jeder darf seine Gedanken/Erkenntnisse oder Next Steps aufschreiben.

MÖGLICHE BIBELTEXTE

JAHWE	2 Mo 3-15 Nah 1,2-7
ELOHIM	1 Kön 18,21ff
ABBA	Röm 8,14-17 Gal 4,6-7
JESCHUA	Mk 1,14-17 Joh 1,29 Mt 1,21
ZEBAOTH	2 Sam 5,10 Offb 19,11-16
SCHALOM	Ri 6,23-24 Joh 16,33

PFIJUKO + 3: JAHWE-JIREH

Letzte Woche habt nochmal rekapituliert, was euch auf der PFIJUKO bewegt hat. Diese Einheit erweitert den Horizont der Jugendlichen und nimmt einen weiteren Namen Gottes in den Blick.

In dieser Session soll es um den Namen **JAHWE-JIREH** gehen. Das kann mit „der Herr wird vorsehen“ oder „der Herr mein Versorger“ übersetzt werden. Dieser Name wird als erstes mit der Geschichte von Abraham und Isaak in Verbindung gebracht. Abraham bekam von Gott den Auftrag, seinen Sohn zu opfern, und ist bereit, das zu tun, was Gott von ihm verlangt. Gott belohnt diese krasse Hingabe und das unfassbare Vertrauen von Abraham. Bevor er Isaak opfern kann, schickt Gott einen Widder, der anstelle von Isaak geschlachtet wird. So nannte Abraham den Ort **JAHWE-JIREH**. In dieser Geschichte sehen wir auch die Parallele zu Jesus, die man in der Session sehr gut aufgreifen und ausarbeiten kann.

Die Jugendlichen beschäftigen sich hauptsächlich damit, dass Gott der Versorger ist. Wir dürfen lernen, ihn um alles zu bitten und so wie Abraham darauf zu vertrauen: Gott wird versorgen.

FRAGEN (Z. B. FÜR DIE KLEINGRUPPE)


- Was bedeutet der Name **JAHWE-JIREH** für dich ganz persönlich?
- Wo hast du dir schon einmal Versorgung von Gott gewünscht, diese aber nicht erlebt?
- Wo hast du schon einmal Gottes Versorgung erlebt?

MÖGLICHE ELEMENTE

- Schreibt und sammelt doch einmal in der Kleingruppe alle Erlebnisse, wo Gott euch versorgt hat, sei es mit Geld oder mit materiellen Dingen.
- Macht eine Gebetsrunde, in der es nur darum geht, Gott für seine Versorgung zu danken.
- Gestaltet ein Handy-Hintergrundbild, das die Jugendlichen ständig daran erinnert, dass Gott unsere Nöte kennt und uns im Blick hat.

MÖGLICHE BIBELTEXTE

- **1 Mo 22,1-19**: Die Geschichte von Abraham und Isaak.
- **Mt 6,25ff**: Sorgt euch um nichts.
- **Mt 6,33**: Trachtet zuerst nach dem Reich Gottes.
- **Lk 12,29**: Gott kennt unsere Bedürfnisse und Nöte.



PFIJUKO + 4: JAHWE-ORI

Einige Wochen nach der PFIJUKO greift ihr in eurer Jugendgruppe einen weiteren Namen Gottes auf und beendet damit diese PFIJUKO-Season.


Zu Beginn der Session wäre es cool, noch einmal einige Gottesnamen zu wiederholen, von denen die Jugendlichen gehört haben. Gottes vielfältiges Wesen und Majestät wird durch den Ausdruck seiner verschiedenen Namen sichtbar.

Ein weiterer Name Gottes ist **JAHWE-ORI**, das bedeutet „Gott mein Licht“. In Psalm 27,1 lesen wir davon, dass Jahwe unser Licht und unser Heil ist. Vor wem sollten wir uns also fürchten? Wir dürfen darauf vertrauen und daran festhalten – auch wenn Menschen sich gegen uns stellen oder schwierige Situation in unserem Leben kommen: Gott verlässt uns nicht. So schreibt es David in diesem Psalm. Gott wird „das Licht der Menschen“ genannt. Im Neuen Testament wird Jesus als „das Licht der Welt“ bezeichnet. Durch Jesus werden wir zu „Kindern des Lichts“ und haben durch ihn Heil, ewiges Leben. Wenn wir also mit Gott unterwegs sind und „im Licht“ leben wollen, bedeutet das auch, jeden Lebensbereich von Gott durchleuchten zu lassen, auch wenn wir manche unangenehmen, dunklen Ecken gerne verstecken würden.

In dieser Session können also verschiedene Themen aufgegriffen werden. Das könnte ein guter Startpunkt für eine weitere Predigtreihe sein, z.B. zum Thema „Was bedeutet ein Leben im Licht?“

FRAGEN (Z. B. FÜR DIE KLEINGRUPPE)

- Was bedeutet der Name **JAHWE-ORI** für dich ganz persönlich?
- Hast du schon mal erlebt, wie Menschen sich gegen dich stellen, du aber gemerkt hast, dass Gott bei dir ist?
- Was bedeutet es für dich, im Licht zu leben?
- Wo hast du Bereiche in deinem Leben, die du vor Gott am liebsten versteckst oder verstecken würdest?
- Was hindert dich daran, diese Bereiche oder Themen vor Gott zu bringen?



MÖGLICHE BIBELTEXTE

- **Ps 27,1:** Der Herr ist mein Licht und mein Heil.
- **Joh 8,12:** Ich bin das Licht der Welt.
- **Mt 5,14:** Ihr seid das Licht der Welt.
- **1 Joh 1,5:** Leben im Licht Gottes.

MÖGLICHE ELEMENTE

Cool wäre es, die letzten zwei Fragen genauer zu bearbeiten. Vielleicht schnappt jeder Jugendliche sich einen „Buddy“, mit dem er sehr close ist, und sie gehen zusammen diese zwei sehr persönlichen Fragen an. Zusammen können sie Themen oder Bereiche, die sie noch vor Gott verstecken, vor ihn bringen und füreinander beten.